



BIBLIOTECA ARIANO SUASSUNA



# MANUAL DE NORMALIZAÇÃO PARA TRABALHOS ACADÊMICOS

2021



**Elaborado pelas Bibliotecárias**

**JACIARA FELIX**

**MARÍLIA SANTANA**

# APRESENTAÇÃO



Este manual apresentará algumas informações sobre as normas da ABNT: Formatação de artigos científicos, relatórios científicos, trabalhos acadêmicos, citações e referências. Foram colocadas as informações que achamos mais relevantes, baseando-se nas dúvidas e perguntas mais frequentes de nossa comunidade acadêmica. Esperamos ajudá-los no que for possível e estamos à disposição para maiores explicações.

# Por que Normalizar?

**Padronização:**

**Reduz as variações  
de forma dos  
Trabalhos  
Acadêmicos**

**Organização  
das informações**

**Constituição  
de uma linguagem  
única**

**Melhorar a qualidade**



**Comunicação  
Científica:**

**Possibilita a troca  
adequada de  
informações**

# NORMAS IMPORTANTES



- NBR 6022 – ARTIGOS CIENTÍFICOS
- NBR 10719 – RELATÓRIO TÉCNICO OU CIENTÍFICO
- NBR 14724 – TRABALHOS ACADÊMICOS

## COMPLEMENTARES

- NBR 6023 – Referências;
- NBR 6027 - Sumário;
- NBR 6028 – Resumo;
- NBR 10520 – Citação;
- NBR 6024 - Numeração progressiva de Seções de um Documento;
- IBGE – Normas de Apresentação Tabular

# Informações Gerais para alguns Trabalhos Científicos

**Margens e fontes:** superior e esquerda: 3cm – inferior e direita: 2cm; Recomenda-se Times New Roman ou Arial;

**Tamanho:** recomenda-se tamanho 12 para todo o trabalho, inclusive capa, exceto citações com mais de três linhas, notas de rodapé, paginação, dados internacionais de catalogação-na-publicação, legendas, fontes das ilustrações e das tabelas, que devem ser em tamanho menor e uniforme;

**Paginação:** a contagem das páginas inicia a partir da folha de rosto, mas não são numeradas. A numeração deve colocada, a partir da primeira folha da parte textual, em algarismos arábicos;

**Espaçamento:** vai depender do trabalho científico que será construído. Pode ser 1,5 cm ou simples.



“

# Dicas Importantes



1. Identifique o tipo de documento antes de fazer a referência e siga o que a norma orienta para a elaboração;
2. Alguns títulos não recebem indicação numérica: errata, agradecimentos, lista de ilustrações, lista de abreviaturas e siglas, lista de símbolos, resumos, sumário, referências, glossário, apêndice(s), anexo(s) e índice(s) – devem ser centralizados;
3. A identificação das ilustrações deve aparecer na parte superior, seguida de seu número de ordem de ocorrência no texto, em algarismos arábicos, travessão e do respectivo título. Na parte inferior colocar a fonte de onde foi retirada;
4. Não se utiliza mais o **termo Referências Bibliográficas, apenas Referências**; Também não utilizamos recuo na segunda linha nas referências da ABNT.

”

“

# Dicas Importantes



**Resumo:** item obrigatório nos trabalhos científicos. Dependendo do tipo de trabalho que estiver sendo elaborado, vai influenciar no número de caracteres. Às vezes, algumas revistas também diferenciam a padronização de seus resumos.

**Extensão:** *de 150 a 500 palavras os de trabalhos acadêmicos (teses, dissertações e outros) e relatórios técnico-científicos; de 100 a 250 palavras os de artigos de periódicos; de 50 a 100 palavras os destinados a indicações breves.*

**O verbo** na voz ativa e na terceira pessoa do singular;

**As palavras-chave** ficam após o resumo e são separadas por um ponto. Evitar símbolos e contrações que não sejam de uso corrente e fórmulas, equações, diagramas etc., que não sejam absolutamente necessários.

”



“

# Dicas Importantes



**SUMÁRIO** – Recomendamos que o sumário seja conforme a NBR 6027, com diferenças entre as seções/títulos, enumerado em algarismos arábicos e estruturado na seguinte maneira:

Seção	Indicativo numérico	Apresentação
Primária	1	<b>TÍTULO (NEGRITO E MAIÚSCULO)</b>
Secundária	1.1	TÍTULO (MAIÚSCULO SEM NEGRITO)
Terciária	1.1.1	<b>Título (Inicial maiúsculo, com negrito)</b>
Quaternária	1.1.1.1	Título (Inicial maiúsculo, sem negrito)
Quinária	1.1.1.1.1	Título (Inicial maiúsculo, sem negrito ou com itálico)

OBS: Formatar o sumário, a partir da introdução

”

# Formatação de Artigos



- ▶ Recomenda-se fonte tamanho 12 e espaçamento simples para todo o artigo;
- ▶ Referências: conforme a NBR 6023;
- ▶ Citações: conforme a NBR 10520;
- ▶ Resumo: conforme a NBR 6028;
- ▶ A numeração progressiva das seções e subseções dos artigos dividem-se conforme a NBR 6024;
- ▶ Notas de tabelas: conforme as normas de tabular do IBGE;
- ▶ OBS: algumas revistas adotam diferentes padronizações de normalização, por isso é importante verificar no site das revistas, quais normas estão sendo recomendadas.

# Estrutura para Artigos Científicos

Elementos pré-textuais	{	- Título no idioma do documento (obrigatório)
		- Título em outro idioma (opcional)
		- Autor (obrigatório)
		- Resumo no idioma do documento (obrigatório)
		- <b>Resumo em outro idioma (opcional)</b>
		- <b>Datas de submissão e aprovação do artigo (obrigatório)</b>
		- <b>Identificação e disponibilidade (opcional)</b>
Elementos textuais	{	- Introdução (obrigatório)
		- Desenvolvimento (obrigatório)
		- Considerações finais (obrigatório)
Elementos pós-textuais	{	- Referências (obrigatório)
		- Glossário (opcional)
		- Apêndice (opcional)
		- Anexo (opcional)
		- Agradecimentos (opcional)

# Formatação de Relatórios Científicos



- ▶ Recomenda-se fonte tamanho 12 e espaçamento simples para todo o relatório;
- ▶ Referências: conforme a NBR 6023;
- ▶ Citações: conforme a NBR 10520;
- ▶ Resumo: conforme a NBR 6028;
- ▶ As numeração progressiva das seções e subseções conforme a NBR 6024;
- ▶ Notas de tabelas: conforme as normas de tabular do IBGE;
- ▶ Outras padronizações, verificar nas informações gerais.

# Estrutura para Relatórios Científicos



# Exemplo de Formulário de Identificação

Dados do relatório técnico e/ou científico			
Título e subtítulo		Classificação de segurança	
		Nº	
Tipo de relatório		Data	
Título do projeto/programa/plano		Nº	
Autor(es)			
Instituição executora e endereço completo			
Instituição patrocinadora e endereço completo			
Resumo			
Palavras-chave/descriptores			
Edição	Nº de páginas	Nº do volume/parte	Nº de classificação
ISSN		Tiragem	Preço
Distribuidor			
Observações/notas			

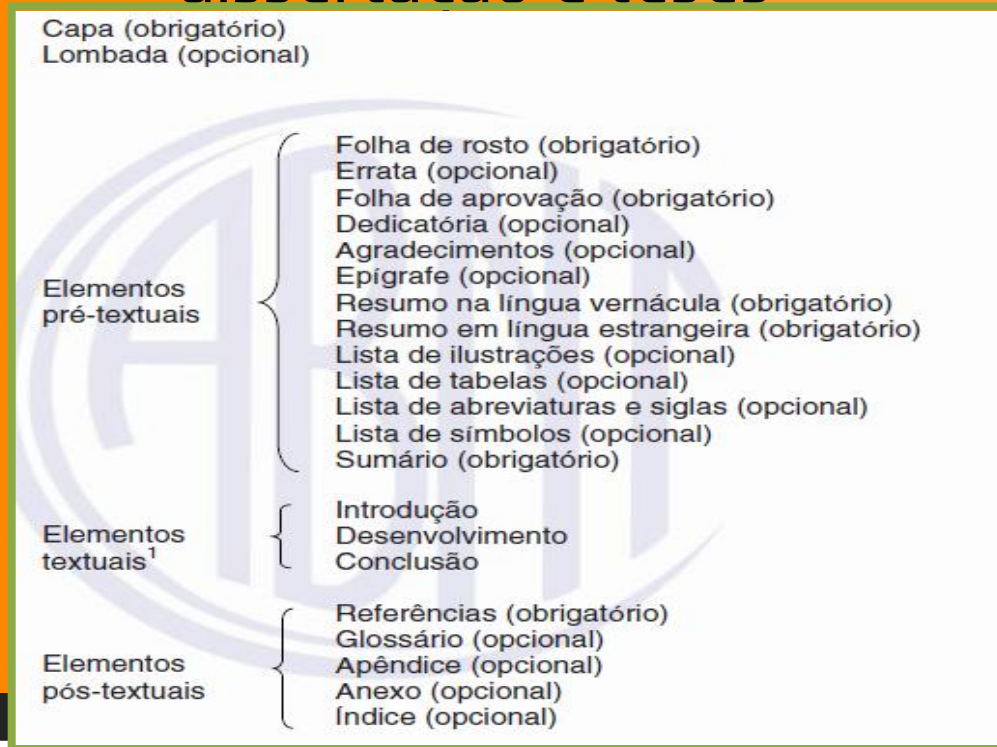
Fonte: adaptado da AENOR UNE50135 (1996).

# Formatação para Trabalhos Acadêmicos: monografias, dissertações e teses




- ▶ Recomenda-se fonte tamanho 12 para todo o texto;
- ▶ Espaçamento: 1,5 cm entre as linhas, excetuando-se as citações de mais de três linhas, notas de rodapé, referências, legendas das ilustrações e das tabelas;
- ▶ Referências: conforme a NBR 6023;
- ▶ Citações: conforme a NBR 10520;
- ▶ Resumo: conforme a NBR 6028;
- ▶ As numeração progressiva das seções e subseções conforme a NBR 6024; Lembrando que **as seções primárias nestes tipos de trabalhos, devem iniciar sempre na próxima página e não na mesma que terminou a seção anterior.**
- ▶ Notas de tabelas: conforme as normas de tabular do IBGE.

# Estrutura para Trabalhos Acadêmicos: monografias, dissertação e teses





A 3D white character wearing a green tie, holding a white sign with black text. The character is positioned on the left side of the slide, facing right.

Todos os autores  
citados devem ser  
colocados na lista de  
referências

# CITAÇÕES

ABNT NBR 10520

# COMO CITAR OS AUTORES?

**Autor-Data:** Deve ser pelo sobrenome do autor, pela instituição responsável ou título.

Exemplos:

(FONSECA, 2021, p. 45) ou Fonseca (2021, p. 45);

(BIBLIOTECA NACIONAL, 2020) ou Biblioteca Nacional (2020);

(O MUNDO ..., 2021, p. 15) ou O Mundo (2021, p. 15) - **obras sem indicação de autoria, colocar primeira palavra do título.**

**OBS:** colocar a identificação de autoria em letras maiúsculas, quando estiver entre parênteses;

**Nas citações diretas:** informar as páginas, nas indiretas é opcional;

**Citações diretas até três linhas:** devem estar contidas entre aspas duplas;

**Citações diretas com mais de três linhas:** separar do texto, com recuo de 4 cm da margem esquerda, sem aspas, espaçamento simples e tamanhos da letra menor que a do texto.

# COMO CITAR OS AUTORES?

**Coincidências de sobrenomes**, colocar as iniciais de seus prenomes:

(MORAES, D., 2018) - (MORAES, S., 2021) ou Moraes, D. (2018) – Moraes, S. (2021)

(SOUZA, Daniel, 2020) - (SOUZA, Diego, 2020) ou Souza, Daniel, (2020) - Souza, Diego, (2020)

**Vários documentos de um mesmo autor**, publicados **no mesmo ano**, acrescentar letras minúsculas, em ordem alfabética:

(CRUZ, 2021a) – (CRUZ, 2021b) – (CRUZ, 2021c)

**Vários documentos da mesma autoria**, publicados **em anos diferentes** e mencionados simultaneamente, separar as datas por vírgula:

(SILVA, 2017, 2019, 2021) ou Silva (2017, 2019, 2021)

(LIMA; ALMEIDA; DINIZ, 2010, 2018, 2021) ou Lima, Almeida, Diniz (2010, 2018, 2021)

# COMO CITAR OS AUTORES?

**Diversos documentos de vários autores**, mencionados simultaneamente, colocar separadas por ponto-e-vírgula, **em ordem alfabética**:

(GOMES, 2021; MORAES, 2021; RAMOS, 2021)

(DUARTE, 2018; FERRAZ, 2020; SOBOTTA, 2021)

Deve-se indicar as supressões, interpolações, comentários, ênfase ou destaques, da seguinte maneira:

- supressões: [...]
- interpolações, acréscimos ou comentários: [ ]
- ênfase ou destaque: grifo ou negrito ou itálico

**Dados obtidos por informação verbal** (palestras, debates, comunicações etc.), indicar, entre parênteses, a expressão informação verbal, **mencionando-se os dados disponíveis, em nota de rodapé**.

Ex: A partir deste mês, as vacinas serão distribuídas entres os Estados (informação verbal)<sup>1</sup>

<sup>1</sup> Notícia fornecida por ...

# COMO CITAR OS AUTORES?

Para enfatizar trechos da citação, deve-se destacá-los com a expressão **grifo nosso, entre parênteses**, após a chamada da citação, ou grifo do autor, caso o destaque já faça parte da obra consultada

Quando a citação incluir texto traduzido pelo autor, incluir a expressão **tradução nossa, entre parênteses**, após a chamada da citação

**Citações por sistema numérico:** a indicação da fonte é feita por uma numeração única e consecutiva, em algarismos arábicos, remetendo à lista de referências ao final do trabalho, do capítulo ou da parte, na mesma ordem em que aparecem no texto. Não se inicia a numeração das citações a cada página.

O sistema numérico **não deve ser utilizado** quando há notas de rodapé.


# COMO CITAR OS AUTORES?

**A expressão apud** pode ser usada no texto: (SILVEIRA, 2005 apud RAMOS, 2018, p. 45)

Ou Silveira (2005 apud RAMOS, 2018, p. 45)

**Notas de rodapé:** deve-se utilizar o sistema autor-data para as citações no texto e o numérico para notas explicativas. Alinhar a partir da segunda linha da mesma nota, abaixo da primeira letra da primeira palavra, destacando o expoente e sem espaço entre elas e com fonte menor.

Essas foram algumas informações na formatação das citações. Para maiores detalhes, solicitamos que entrem em contato com o setor responsável pelas orientações de normalização.

A 3D white character wearing a green tie, holding a white sign with black text. The character is positioned on the left side of the slide, facing right.

Só colocar nas  
referências apenas os  
autores citados no  
trabalho

# REFERÊNCIAS

ABNT NBR 6023

# NBR 6023:2018 - Referência

O que é uma referência?

De acordo com a ABNT (2018, p. 3), uma referência é um “conjunto padronizado de elementos descritivos, retirados de um documento, que permite sua identificação individual”.



# Regras Gerais

**Na lista de referência:** devem ser elaboradas em espaço simples, alinhamento à esquerda e separadas entre si por uma linha em branco de espaço simples.

**Na nota de rodapé:** devem ser alinhadas à margem esquerda do texto e, a partir da segunda linha da mesma referência, abaixo da primeira letra da primeira palavra, de forma a destacar o expoente e sem espaço entre elas.

**Nos documentos online:** deve-se registrar o endereço eletrônico, precedido da expressão **Disponível em:** e a data de acesso, precedida da expressão **Acesso em:**

**Padronização:** quanto ao recurso tipográfico e à adoção dos elementos complementares. O recurso tipográfico (**negrito**, sublinhado ou *itálico*) deve ser uniforme

# NBR 6023:2018 - Referência

## ELEMENTOS

### ESSENCIAIS – OBRIGATÓRIOS

- ✓ Vinculados ao suporte documental;
- ✓ Variam conforme o tipo de material.

### COMPLEMENTARES – OPCIONAIS

- ✓ Permite melhor caracterização do documento;
- ✓ Se inserir em uma referência, deve-se colocar em todas.

\*Os elementos são retirados do próprio documento. Se for retirado de outra fonte, os elementos devem estar entre colchetes [ ]

# NBR 6023:2018 - Referência

## Livros no Todo



Destaque apenas título dos pontos no antes dois

Pode destacar em **negrito**, sublinhado ou *itálico* (padronizar em toda referência)

Os elementos podem variar de acordo com o documento

# NBR 6023:2018 - Referência

## Livros

### Essencial

BARUFFALDI, R.; OLIVEIRA, M. N. de. **Fundamentos de tecnologia de alimentos**. São Paulo: Atheneu, 1998.

### Complementar

BARUFFALDI, R.; OLIVEIRA, M. N. de. **Fundamentos de tecnologia de alimentos**. São Paulo: Atheneu, 1998. xvii, 317 p. (Ciência , Tecnologia , Engenharia de Alimentos e Nutrição ; v. 3). ISBN 8573790482

# NBR 6023:2018 - Referência

## Livro Digital

GODINHO, Thais. **Vida organizada**: como definir prioridades e transformar seus sonhos em objetivos. São Paulo: Gente, 2014. *E-book*.

Livro digital consultado em leitor de ebook (Kindle, Lev, Kobo, etc.)

BAVARESCO, Agemir; VILLANOVA, Marcelo Gross; RODRIGUES, Tiegüe Vieira. **Projetos de filosofia II**. Porto Alegre: EDIPUCRS, 2012. *E-book*. Disponível em: <https://ebooks.pucrs.br/edipucrs/Ebooks/Pdf/978-85-397-0170-4.pdf>. Acesso em: 6 out. 2020.

Livro digital consultado online

A expressão *In* deve vir em itálico.

## Capítulo de Livro

Autor do capítulo. Título do capítulo: subtítulo. *In*: Autor do Livro. **Título do livro**: subtítulo do livro. Edição. Local: Editora, Data. Descrição física da parte.

ARAÚJO, A. S.; BORGES, F. de S. Q. Avaliação da interação de fármacos antidepressivos com os nutrientes. *In*: SCREMIN, V. T. K. (org.). **Tópicos em nutrição e tecnologia de alimentos**. Ponta Grossa, PR: Atena, 2019. p. 8-12 E-book. Disponível em: <https://www.atenaeditora.com.br/wp-content/uploads/2019/03/e-book-T%C3%B3picos-em-Nutri%C3%A7%C3%A3o-e-Tecnologia-de-Alimentos.pdf>. Acesso em: 6 out. 2020.

# NBR 6023:2018 - Referência

## Artigo de Periódico

Autor do artigo. Título do artigo: subtítulo (se houver). **Título do periódico**, Local, volume, número, paginação inicial-final, Data.

SURESH, N. *et al.* Raspberry pi based liquid flow monitoring and control. **IJRET**: International Journal of Research in Engineering and Technology, Bangalore, v. 3, n. 07, p. 122-125, jul. 2014.

Algumas publicações não tem volume, mas deve ser indicado quando houver.



# NBR 6023:2018 - Referência

## Artigo de Periódico

BASTON, M. A. P.; SILVA, M. V. da; LIMA, C. G. de. Cadeia de alimentos de origem animal no Programa Nacional de Alimentação Escolar (PNAE): um estudo de caso em um município do interior Paulista. **Segurança alimentar e nutricional**, Campinas, v. 27, p. 1-9, 2020. DOI: <http://dx.doi.org/10.20396/san.v27io.8656054>. Disponível em: <https://periodicos.sbu.unicamp.br/ojs/index.php/san/article/view/8656054/21656>. Acesso em: 6 out. 2020.

Se o artigo de periódico tiver DOI, deve ser acrescida na referência.





# NBR 6023:2018 - Referência

## Documentos Jurídicos

### Legislação

Jurisdição ou cabeçalho da entidade. **Epígrafe.** Ementa transcrita conforme publicada. Dados da publicação.

BRASIL. **Decreto nº 9.013, de 29 de março de 2017.** Regulamenta a Lei nº 1.283, de 18 de dezembro de 1950, e a Lei nº 7.889, de 23 de novembro de 1989, que dispõem sobre a inspeção industrial e sanitária de produtos de origem animal. Brasília: Presidência da República, 2017. Disponível em: [https://www.planalto.gov.br/ccivil\\_03/\\_ato2015-2018/2017/decreto/d9013.htm](https://www.planalto.gov.br/ccivil_03/_ato2015-2018/2017/decreto/d9013.htm). Acesso em: 15 jul. 2019.

Para documentos *online*, deve-se registrar o endereço eletrônico e a data de acesso.

# NBR 6023:2018 - Referência

## Documentos Jurídicos

### Atos Administrativos Normativos

Jurisdição ou cabeçalho da entidade. **Epígrafe (contém tipo, número e data de assinatura do documento)**. Ementa. Dados da publicação.

UNIVERSIDADE FEDERAL DE UBERLÂNDIA. Conselho Universitário. **Resolução nº 01/2007, de 29 de março de 2007**. Dispõe sobre a criação da modalidade Bacharelado do Curso de Graduação em Educação Física. Uberlândia: Conselho Universitário, 2007.

Disponível em:

<http://www.reitoria.ufu.br/consultaAtaResolucao.php?tipoDocumento=resolucao&conselho=TODO&anoInicioBusca=2007&anoFimBusca=2007&entrada=&pag=1>. Acesso em: 20 set. 2007.

Para documentos *online*, deve-se registrar o endereço eletrônico e a data de acesso.

# NBR 6023:2018 - Referência

## Transcrição dos Elementos

### Indicação de Responsabilidade

- PESSOA FÍSICA
- PESSOA JURÍDICA
- EVENTOS
- AUTORIA DESCONHECIDA



# NBR 6023:2018 - Referência

## Transcrição dos Elementos

**Pessoa Física** - Entrada do autor pelo sobrenome e outros sobrenomes em letra maiúscula seguido pelo prenome abreviado ou não.

KOBLITZ, M. G. B. **Bioquímica de alimentos**: teoria e aplicações práticas. Rio de Janeiro: Guanabara Koogan, 2008.

Prenome abreviado



PANIZZI, A. R.; PARRA, J. R. P. **Bioecologia e nutrição de insetos**: base para o manejo integrado de pragas. Brasília: Embrapa Informação Tecnológica, 2009.

# NBR 6023:2018 - Referência

## Transcrição dos Elementos

### Pessoa Física

Prenome **não** abreviado

TERRA, Nelcindo Nascimento; TERRA, Alessandro Batista de Marsillac; TERRA, Lisiane de M.  
**Defeitos nos produtos cárneos: origens e soluções.** São Paulo: Varela, 2004.

Sobrenomes hispânicos

GARCÍA MÁRQUEZ, Gabriel. **O amor nos tempos do cólera.** 33. ed. Rio de Janeiro: Record, 2008.

Grau de parentesco

ASSAF NETO, Alexandre. **Estrutura e análise de balanços: um enfoque econômico-financeiro.** 8. ed. São Paulo: Atlas, 2007.

# NBR 6023:2018 - Referência

## Transcrição dos Elementos

**Pessoa Jurídica** - Órgãos governamentais, empresas, associações, entre outros.

AGÊNCIA NACIONAL DE ÁGUAS (BRASIL). **Água na indústria**: uso e coeficientes técnicos. Brasília: ANA, 2017.

CONFEDERAÇÃO NACIONAL DA INDÚSTRIA (BRASIL). **Sustentabilidade na indústria alimentícia**: uma visão de futuro para o RIO+20. Brasília: CNI, 2012.

# NBR 6023:2018 - Referência

## Transcrição dos Elementos

### Eventos

Entrada pelo nome do evento, por extensão e em letras maiúscula.

CONGRESSO BRASILEIRO DE CIÊNCIA E TECNOLOGIA DE ALIMENTOS, 25., 2016, Gramado. **Anais** [...] Gramado: SBCTA Regional, 2016.

Evento no todo

ANDRADE, R. B.; BARRETO, G. A.; OLIVEIRA, R. S.; SILVA, R. P. D.; COSTA, S. S.; UMSZAGUEZ, M. A. Estudo fitoquímico do resíduo da jurubeba (*Solanum paniculatum* L.) utilizada na produção de vinho tinto composto. *In*: CONGRESSO BRASILEIRO DE CIÊNCIA E TECNOLOGIA DE ALIMENTOS, 25., 2016, Gramado. **Anais** [...] Gramado: SBCTA Regional, 2016.p. 102-107.

Parte de Evento

# NBR 6023:2018 - Referência

## Transcrição dos Elementos

**Autoria Desconhecida** - Quando não tiver autor, a entrada é pelo título.

O MUNDO da cozinha: perfil profissional, técnicas de trabalho e mercado. São Paulo: Senac São Paulo, 2018.

BIOTECNOLOGIA industrial: engenharia bioquímica. 8. reimpr. São Paulo: Blucher, 2001.

PRINCÍPIOS de tecnologia de alimentos. Rio de Janeiro: Atheneu, 2018.



# NBR 6023:2018 - Referência

## Transcrição dos Elementos

### Edição

Se no documento tiver edição, transcreva pelas **abreviaturas** do numeral ordinal e da palavra edição, ambas no idioma do documento.

GOMES, José Carlos. **Legislação de alimentos e bebidas**. 3. ed. Viçosa, MG: Ed. UFV, 2011.

SCHAUM, D. **Schaum's outline of theory and problems**. 5th Ed. New York: Schaum Publishing, 1956.

# NBR 6023:2018 - Referência

## Transcrição dos Elementos

### Local

O local da publicação (cidade) deve ser indicado como consta no documento. Na ausência do nome da cidade, pode ser indicado o estado ou país, desde que conste no documento.

No caso de cidades homônimas, acrescenta-se a sigla do estado ou o nome do país, separados por vírgula.

Viçosa, AL

Viçosa, MG

Viçosa, RN

Toledo, PR

Toledo, España

# NBR 6023:2018 - Referência

## Transcrição dos Elementos

### Local

Quando o nome da cidade não consta na publicação, mas puder ser identificado, indicá-lo entre colchetes [ ].

LAZZARINI NETO, Sylvio. **Cria e cria.** [São Paulo]: SDF Editores, 1994.

Quando não é possível identificar o local de publicação, usar a abreviação da expressão *sine loco*.

LARSSON, C. E. **Curto-teste veterinária:** dermatopatias em cães e gatos. [S. l.]: AP, 1996.

# NBR 6023:2018 - Referência

## Transcrição dos Elementos

### Editora

O nome da editora deve ser transcrito tal como aparece na publicação suprimindo-se os elementos que designam a natureza jurídica ou comercial.

CAMPOS, Marcello de Moura (coord.). **Fundamentos da química orgânica**. São Paulo: Edgard Blücher Editora, 1997.

Quando tem duas editoras com locais diferentes, coloca-se as duas separadas por ponto e vírgula ;

LAVILLE, C. DIONNE, J. **A construção do saber**: manual de metodologia da pesquisa em ciências humanas. Porto Alegre: Artes Médicas; Belo Horizonte: Ed. da UFMG, 1999.

# NBR 6023:2018 - Referência

## Transcrição dos Elementos

### Editora

Quando a publicação tiver duas editoras com o mesmo local, colocar o local e as duas editoras separadas por dois pontos :

BRUSCHINI, C. **Mulher e trabalho**: uma avaliação da década da mulher. São Paulo: Nobel: Conselho Estadual da Condição Feminina, 1985.

Quando a editora não puder ser identificada, usar a expressão sine nomine abreviada e entre colchetes [s. n.]

FRANCO, I. **Discursos**: de outubro de 1992 a agosto de 1993. Brasília, DF: [s. n.], 1993.

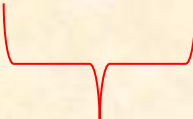
# NBR 6023:2018 - Referência

## Transcrição dos Elementos

### Editora

Quando o local e a editora não puderem ser identificada, usar a expressão ***sine loco*** e ***sine nomine*** abreviadas e entre colchetes

GONÇALVES, F. B. **A história de Mirador**. [S. l.]: [s. n.], 1993.



Em *itálico* e separados por dois pontos :

# NBR 6023:2018 - Referência

## Transcrição dos Elementos

### Data

A data nunca pode faltar em uma referência. Se nenhum ano de publicação puder ser localizado no documento, deve ser indicado um ano entre colchetes.

MALAVAZZI, G. **Agricultura**: manual prático. São Paulo: Nobel, [1999].

Data certa , não indicada na  
publicação

SUZUKI, Carlos Rikio. **Guia de peixes do litoral brasileiro**. 3. ed. Rio de Janeiro: Ed. Marítimas, [1999?].

Data provável

# Geradores de Referências

A seguir, disponibilizamos alguns gerenciadores de Referências, que são **ferramentas auxiliares**, mas não substituí as orientações da norma. Fiquem atentos aos elementos essenciais e complementares para gerar as referências. Deve-se padronizar todos os tipos de documentos na lista de referência.



Os geradores são como uma bússola, nos orientam sobre algo.

- ❖ Citavi: <https://www.citavi.com/pt>
- ❖ EasyBib: <https://www.easybib.com/register>
- ❖ Mendeley: <https://www.mendeley.com/download-desktop-new/>
- ❖ Menthor: <https://menthor.co/>
- ❖ Mettzer: <https://www.mettzer.com/gerador-referencia/>
- ❖ More: <http://www.more.ufsc.br/>
- ❖ Referências: <https://referenciabibliografica.net/a/pt-br/ref/abnt>
- ❖ Zotero: <https://zbib.org/>



# SUCESSO!



**Maiores dúvidas, entrar em contato através dos emails**

[bc.atendimento@ufape.edu.br](mailto:bc.atendimento@ufape.edu.br)

[bc.atend.ufape@gmail.com](mailto:bc.atend.ufape@gmail.com)

[bc.adm@ufape.edu.br](mailto:bc.adm@ufape.edu.br)

**CONTATOS:**

Jaciara Felix

Bibliotecária

CRB4/1642

Marília Santana

Bibliotecária

CRB4/1294